


# WASSERVERSORGUNG MEIKIRCH-UETTLIGEN UND UMGEBUNG



## RECHNUNG 2025

Genehmigt durch die Verwaltung WVGM am 26. März 2026  
Genehmigt durch die Generalversammlung WVGM am 04.05.2026

## **1. RECHNUNGSFÜHRUNG**

Die vorliegende Jahresrechnung 2025 der Wasserversorgung Meikirch-Uetligen und Umgebung wurde nach dem „Neuen Rechnungsmodell“ des Kantons Bern erstellt. Verantwortlich für die Rechnungsführung ist Diana Dubov, Bereichsleiterin Finanzen, Meikirch.

## **2. GRUNDLAGEN**

Anschlussgebühr	100.00	pro Belastungswert nach SVGW
angeschlossene Liegenschaft	4.00 bis 1.50	pro m3 umbauten Raum
Löschbeitrag	4.00 bis 1.50	pro m3 umbauten Raum
nicht angeschlossene Liegenschaft		
Jährliche Grundgebühr	250.00	pro Wasserzähler und 1. Wohnung
- zusätzlich	150.00	für jede weitere Wohnung
Verbrauchsgebühr	2.00	pro m3 bezogenen Wasser

### 3. BETRIEBSERGEBNIS

<b>Erfolgsrechnung</b>		
Ertrag		1'139'688.01
Aufwand		1'055'779.59
<b>Ertragsüberschuss</b>		<b>83'908.42</b>
<b>Selbstfinanzierung</b>		
Abschreibung Verwaltungsvermögen	0.00	
Einlage Spezialfinanzierung Wiederbeschaffungswert	350'000.00	
Entnahme Spezialfinanzierung Übertrag VV	- 150'000.00	
Entnahme aus Spezialfinanzierung Werterhalt	- 0.00	
Ertragsüberschuss	83'908.42	
<b>Total Selbstfinanzierung</b>	<b>283'908.42</b>	

Der Ertragsüberschuss von Fr. 83'908.42 wird dem Eigenkapital gutgeschrieben.

#### Entwicklung Eigenkapital

Saldo 01.01.2025	513'242.68
Ertragsüberschuss 2025	<u>83'908.42</u>
<b>Saldo 31.12.2025</b>	<b>597'151.10</b>

## Anlagen

Kassenobligationen diverse Banken und Laufzeiten	750'000.00
Aktien	<u>10'000.00</u>
<b>Total</b>	<b>760'000.00</b>

Es bestehen drei Kassenobligationen zu je Fr. 250'000.00 mit Laufzeit zwischen 2 und 4 Jahre. Die erste Kassenobligation läuft im Jahr 2026 aus.

## Investitionen 2025

Ersatz DWL Säriswilstr. Verz. Mk.-Bäckerei	3'278.99	
Wohlenstrasse 24-38	5'313.23	
Ersatz DWL Postgasse	19'528.69	
Anschlussgebühren		<u>-35'179.83</u>
		-7'058.92
Übertrag Einnahmenüberschuss in die LR		<u>7'058.92</u>
<b>Nettoinvestitionen</b>		<b>0.00</b>

## Entwicklung Verwaltungsvermögen

Saldo 01.01.2025	800'002.00
+ Aktivierte Ausgaben	35'179.83
- Passivierte Einnahmen	<u>-35'179.83</u>
<b>Saldo 31.12.2025</b>	<b>800'002.00</b>

### Einlage Spezialfinanzierung Wiederbeschaffungswert (SF WBW)

Im Rahmen des Budgetprozesses 2020 wurde die Einlage in die Spezialfinanzierung Wiederbeschaffungswert von Fr. 410'000.00 auf Fr. 350'000.00 reduziert. Dieser Betrag wurde für das Jahr 2025 beibehalten.

### Entwicklung SF Werterhalt

Saldo 01.01.2025	1'148'197.66
Einlage	350'000.00
Entnahme für Abschreibung	<u>- 0.00</u>
<b>Saldo 31.12.2025</b>	<b>1'498'197.66</b>

### Spezialfinanzierung Übertragung Verwaltungsvermögen

Saldo 01.01.2025	1'383'538.00
Entnahme gemäss Rückzahlung	<u>- 150'000.00</u>
<b>Saldo 31.12.2025</b>	<b>1'233'538.00</b>

#### **4. KOMMENTAR ZUR ERFOLGSRECHNUNG**

Gegenüber dem Budget 2025 sind folgende Abweichungen zu verzeichnen:

<b>Konto</b>	<b>Text</b>	<b>Rechnung</b>	<b>Budget</b>	<b>Abweichung</b>
Unterhalt Leitungsnetz	Unerwartet wenig Leitungsbrüche	80'748.39	150'000.00	- 69'251.61
Unterhalt Hydranten	Hydrantekontrolle sowie Hydrantenersatz	66'095.74	30'000.00	+ 36'095.74
Einnahmeüberschuss IR	Einnahmeüberschuss der Investitionsrechnung	7'058.92	0.00	+ 7'058.92

Beim Abschluss per 31.12.2025 wurden alle bekannten Aufwände und Erträge des Jahres 2025 berücksichtigt. Das heisst, dass die entsprechenden Abgrenzungsbuchungen vorgenommen wurden.

## 5. KOMMENTAR ZUR BILANZ

<b>Aktiven</b>	<b>31.12.2025</b>	<b>31.12.2024</b>
Finanzvermögen	2'620'712.63	2'353'367.65
Verwaltungsvermögen	800'002.00	800'002.00
<b>Total</b>	<b>3'420'714.63</b>	<b>3'153'369.65</b>
<b>Passiven</b>		
Fremdkapital	91'827.87	108'391.31
Spezialfinanzierung Wiederbeschaffungswert	1'498'197.66	1'148'197.66
Spezialfinanzierung Übertragung Verwaltungsvermögen	1'233'538.00	1'383'538.00
Eigenkapital	597'151.10	513'242.68
<b>Total</b>	<b>3'420'714.63</b>	<b>3'153'369.65</b>

Das Total Finanzvermögen beträgt in der Rechnung 2025 Fr. 2'620'712.63, was einer Zunahme um Fr. 267'344.98 gegenüber der Rechnung 2024 entspricht.

Das Verwaltungsvermögen entspricht dem Stand des Jahres 2024. Da die Nettoinvestitionen Fr. 0.00 betragen, wurden keine Abschreibungen vorgenommen.

Das Fremdkapital beträgt Fr. - 91'827.87 und ist damit um Fr. 16'563.44 zurückgegangen.

Im Vergleich zum Vorjahr hat die Spezialfinanzierung Wiederbeschaffungswert um Fr. 350'000 zugenommen, während die Spezialfinanzierung Übertrag Verwaltungsvermögen um Fr. 150'000 abgenommen hat.

Das Eigenkapital beträgt Fr. - 597'151.10 und ist damit um Fr. 83'908.42 gestiegen.

## 6. VERPFLICHTUNGSKREDITKONTROLLE

Beschluss	Organ	Kreditsumme (inkl. MwSt)	Objektbezeichnung	Ausgaben bis 31.12.2025 (inkl. MwSt)	Saldo
<b>05.05.2021</b>	<b>GV</b>	<b>850'000.00</b>	<b>Rahmen-Investitionskredit</b>		
		800'000.00	Ersatz DWL Bernstr. Käserei-Reuw.	599'812.55	200'187.45
		50'000.00	Wassermessschächte Kirchlind.	37'162.50	12'837.50
<b>18.05.2022</b>	<b>GV</b>	<b>1'540'000.00</b>	<b>Rahmen-Investitionskredit</b>		
		740'000.00	Ersatz DWL Säriswilstr. Verzw. Mk- Bäckerei	469'622.90	270'377.10
		800'000.00	Ersatz DWL Os/Uettligenfeldstr. Zingg	636'556.90	163'443.10
<b>24.05.2023</b>	<b>GV</b>	<b>110'000.00</b>	<b>Rahmen-Investitionskredit</b>		
		110'000.00	Ersatz DWL Wohlenstrasse 24-38	87'186.30	22'813.70
<b>05.05.2025</b>	<b>GV</b>	<b>375'000.00</b>	<b>Rahmen-Investitionskredit</b>		
			Ersatz DWL Postgasse, Os	20'758.95	354'241.05


## **7. ANTRAG VERWALTUNG AN GV**

Die Verwaltung hat die vorliegende Jahresrechnung mit allen Bestandteilen an ihrer Sitzung vom 26. März 2026 beschlossen und beantragt der Generalversammlung:

- **Genehmigung der Jahresrechnung 2025 mit einem Ertragsüberschuss von Fr. 83'908.42.**
- **Der Ertragsüberschuss wird dem Eigenkapital gutgeschrieben.**

Meikirch, 26. März 2026

**Der Präsident:**



Markus Bucher

**Der Vize-Präsident:**



Thomas Portenier

**Die Rechnungsführerin:**



Diana Dubov

## **8. REVISORENBERICHT**

Die Jahresrechnung des Geschäftsjahres gliedert sich in


- Erfolgsrechnung
- Investitionsrechnung
- Bilanz

Die Buchungen wurden stichprobenweise anhand der Unterlagen überprüft. Die Saldi in der Bilanz sind kontrolliert worden.

Wir empfehlen der Generalversammlung die Rechnung zur Genehmigung.

Meikirch, 31.3.2026

**Die Revisoren:**



## Inhalt Anhang:

- Bilanz	Zusammenzug	1
- Bilanz	detailliert	2-4
- Erfolgsrechnung	detailliert	5-6
- Erfolgsrechnung	nach Sachgruppen 2-stellig	7
- Erfolgsrechnung	nach Sachgruppen 3-stellig	8-10
- Investitionsrechnung	detailliert	11

		Eröffnungsbilanz 01.01.25	Zunahme	Abnahme	Bilanz 31.12.25
<b>1</b>	<b>Aktiven</b>	<b>3'153'369.65</b>	<b>1'167'819.84</b>	<b>-900'474.86</b>	<b>3'420'714.63</b>
10	Finanzvermögen	2'353'367.65	1'132'640.01	-865'295.03	2'620'712.63
11	Verwaltungsvermögen	800'002.00	35'179.83	-35'179.83	800'002.00
<b>2</b>	<b>Passiven</b>	<b>-3'153'369.65</b>	<b>-575'804.90</b>	<b>308'459.92</b>	<b>-3'420'714.63</b>
20	Fremdkapital	-108'391.31	-141'896.48	158'459.92	-91'827.87
22	Spezialfinanzierungen	-2'531'735.66	-350'000.00	150'000.00	-2'731'735.66
23	Eigenkapital	-513'242.68	-83'908.42		-597'151.10
	<b>Gewinn / Verlust</b>		<b>592'014.94</b>	<b>-592'014.94</b>	

		Eröffnungsbilanz 01.01.25	Zunahme	Abnahme	Bilanz 31.12.25
<b>1</b>	<b>Aktiven</b>	<b>3'153'369.65</b>	<b>1'167'819.84</b>	<b>-900'474.86</b>	<b>3'420'714.63</b>
<b>10</b>	<b>Finanzvermögen</b>	<b>2'353'367.65</b>	<b>1'132'640.01</b>	<b>-865'295.03</b>	<b>2'620'712.63</b>
<b>100</b>	<b>Flüssige Mittel und kurzfristige Geldanlagen</b>	<b>1'582'848.50</b>	<b>1'082'327.84</b>	<b>-812'753.03</b>	<b>1'852'423.31</b>
<b>1001</b>	<b>Post</b>	<b>691'701.23</b>	<b>1'073'953.49</b>	<b>-812'753.03</b>	<b>952'901.69</b>
1001.01	Postkonto 30-6390-5	691'701.23	1'073'953.49	-812'753.03	952'901.69
<b>1002</b>	<b>Banken</b>	<b>891'147.27</b>	<b>8'374.35</b>		<b>899'521.62</b>
1002.02	Raiffeisenbank/Mitgliederkonto 31161.26	873'479.72	3'554.60		877'034.32
1002.05	Spar+Leihkasse Riggisberg AG 73.001.836.090.0	17'667.55	4'819.75		22'487.30
<b>101</b>	<b>Forderungen</b>	<b>10'519.15</b>	<b>50'312.17</b>	<b>-52'542.00</b>	<b>8'289.32</b>
<b>1015</b>	<b>Interne Kontokorrente</b>	<b>10'419.15</b>	<b>17'358.72</b>	<b>-19'588.55</b>	<b>8'189.32</b>
1015.01	Diverse Debitoren	3'532.85	12'163.45	-12'702.25	2'994.05
1015.02	Verrechnungssteuer Wertschriften	6'886.30	5'195.27	-6'886.30	5'195.27
<b>1019</b>	<b>Übrige Forderungen</b>	<b>100.00</b>	<b>32'953.45</b>	<b>-32'953.45</b>	<b>100.00</b>
1019.01	VST Wasserversorgung ER		31'035.31	-31'035.31	
1019.02	VST Wasserversorgung IR		1'918.14	-1'918.14	
1019.03	Schlüsseldepot	100.00			100.00
<b>102</b>	<b>Kurzfristige Finanzanlagen</b>	<b>760'000.00</b>			<b>760'000.00</b>
<b>1020</b>	<b>Kurzfristige Darlehen</b>	<b>750'000.00</b>			<b>750'000.00</b>
1020.07	SLR, Kassenobligation Nr. 5359, Laufzeit 3 Jahre	250'000.00			250'000.00
1020.08	SLR, Kassenobligation Nr. 5464, Laufzeit 4 Jahre	250'000.00			250'000.00
1020.09	SLR, Kassenobligation Nr. 5478, Laufzeit 2 Jahre	250'000.00			250'000.00
<b>1021</b>	<b>Aktien</b>	<b>10'000.00</b>			<b>10'000.00</b>
1021.01	GA Nr. 5920 Raiffeisenbank	10'000.00			10'000.00
<b>11</b>	<b>Verwaltungsvermögen</b>	<b>800'002.00</b>	<b>35'179.83</b>	<b>-35'179.83</b>	<b>800'002.00</b>

		Eröffnungsbilanz 01.01.25	Zunahme	Abnahme	Bilanz 31.12.25
<b>114</b>	<b>Sachgüter</b>	<b>2.00</b>	<b>35'179.83</b>	<b>-35'179.83</b>	<b>2.00</b>
<b>1141</b>	<b>Tiefbauten</b>	<b>2.00</b>	<b>35'179.83</b>	<b>-35'179.83</b>	<b>2.00</b>
1141.01	Diverse Anlagen	1.00	35'179.83	-35'179.83	1.00
1141.03	Quellrechte	1.00			1.00
<b>115</b>	<b>Darlehen und Beteiligungen</b>	<b>800'000.00</b>			<b>800'000.00</b>
<b>1154</b>	<b>Gemischtwirtschaftliche Untern</b>	<b>800'000.00</b>			<b>800'000.00</b>
1154.01	Aktien Wasserverbund Region Bern AG	800'000.00			800'000.00
<b>2</b>	<b>Passiven</b>	<b>-3'153'369.65</b>	<b>-575'804.90</b>	<b>308'459.92</b>	<b>-3'420'714.63</b>
<b>20</b>	<b>Fremdkapital</b>	<b>-108'391.31</b>	<b>-141'896.48</b>	<b>158'459.92</b>	<b>-91'827.87</b>
<b>200</b>	<b>Laufende Verbindlichkeiten</b>	<b>-91'415.76</b>	<b>-138'596.48</b>	<b>141'484.37</b>	<b>-88'527.87</b>
<b>2000</b>	<b>Kreditoren</b>	<b>-91'973.75</b>	<b>-73'712.53</b>	<b>93'591.05</b>	<b>-72'095.23</b>
2000.01	Diverse Kreditoren	-91'973.75	-73'712.53	93'591.05	-72'095.23
<b>2009</b>	<b>Steuerschulden MWST</b>	<b>557.99</b>	<b>-64'883.95</b>	<b>47'893.32</b>	<b>-16'432.64</b>
2009.01	Kreditor MWST 2.6 % Wasserversorgung (ab 2024)		-25'088.36	25'088.36	
2009.02	Kreditor MWST 8.1% Wasserversorgung (ab 2024)		-2'114.19	2'114.19	
2009.10	MWST-Abrechnungskonto	557.99	-37'681.40	20'690.77	-16'432.64
<b>2050</b>	<b>Passive Rechnungsabgrenzung</b>	<b>-16'975.55</b>	<b>-3'300.00</b>	<b>16'975.55</b>	<b>-3'300.00</b>
2050.01	Passive Rechnungsabgrenzung	-16'975.55	-3'300.00	16'975.55	-3'300.00
<b>22</b>	<b>Spezialfinanzierungen</b>	<b>-2'531'735.66</b>	<b>-350'000.00</b>	<b>150'000.00</b>	<b>-2'731'735.66</b>
<b>228</b>	<b>Verpflichtungen für Spezialfinanzierungen</b>	<b>-2'531'735.66</b>	<b>-350'000.00</b>	<b>150'000.00</b>	<b>-2'731'735.66</b>
<b>2280</b>	<b>Spezialfinanzierungen</b>	<b>-2'531'735.66</b>	<b>-350'000.00</b>	<b>150'000.00</b>	<b>-2'731'735.66</b>
2280.01	Spez. Fi WE	-1'148'197.66	-350'000.00		-1'498'197.66
2280.02	SF "Übertragung VV"	-1'383'538.00		150'000.00	-1'233'538.00

		Eröffnungsbilanz 01.01.25	Zunahme	Abnahme	Bilanz 31.12.25
23	Eigenkapital	-513'242.68	-83'908.42		-597'151.10
239	Eigenkapital	-513'242.68	-83'908.42		-597'151.10
2390	Eigenkapital	-513'242.68	-83'908.42		-597'151.10
2390.01	Eigenkapital	-513'242.68	-83'908.42		-597'151.10
	<b>Gewinn / Verlust</b>		<b>592'014.94</b>	<b>-592'014.94</b>	

Funktionale Gliederung		Rechnung 2025		Budget 2025		Rechnung 2024	
		Aufwand	Ertrag	Aufwand	Ertrag	Aufwand	Ertrag
7	<b>UMWELTSCHUTZ UND RAUMORDNUNG</b>	1'139'688.01	1'139'688.01	1'102'100.00	1'134'800.00	1'515'579.98	1'515'579.98
71	<b>Wasserversorgung</b>	1'139'688.01	1'139'688.01	1'102'100.00	1'134'800.00	1'515'579.98	1'515'579.98
710	<b>Wasserversorgung</b>	1'139'688.01	1'139'688.01	1'102'100.00	1'134'800.00	1'515'579.98	1'515'579.98
7100	<b>Wasserversorgung</b>	1'139'688.01	1'139'688.01	1'102'100.00	1'134'800.00	1'515'579.98	1'515'579.98
300.00	Sitzungen/Entschädigungen	9'365.00		13'500.00		10'735.00	
301.00	Besoldungen	41'320.00		41'600.00		40'420.00	
303.00	Sozialversicherung	3'146.05		4'000.00		3'319.65	
310.00	Büro / Verwaltung / Publikationen	4'809.11		10'000.00		11'792.48	
311.00	Anschaffungen	8'305.69		11'000.00			
314.00	Unterhalt Leitungsnetz	80'748.39		150'000.00		94'558.87	
314.01	Unterhalt Hydranten	66'095.74		30'000.00		8'753.33	
315.00	Unterhalt Wasserzähler/App. +Mobilien	33'278.91		35'000.00		5'513.42	
317.00	Reisekosten und Spesen	8'718.80		7'200.00		8'236.45	
318.00	Dienstleistungen/Honorare	52'663.89		60'000.00		44'999.23	
318.01	Versicherungen	5'687.10		5'800.00		5'673.00	
318.02	Telefon/Porti/PC-Taxen	954.32		1'000.00		1'045.38	
318.03	Analysen	2'649.60		3'000.00		2'649.60	
331.00	Abschreibungen					392'763.56	
362.00	Wassereinkauf WVRB	388'036.99		380'000.00		352'371.00	
380.00	Einlage in SF RA (Eigenkapital)	83'908.42				182'749.01	
380.01	Einlage in SF WE	350'000.00		350'000.00		350'000.00	
421.00	Zinserträge		5'494.62		5'000.00		13'988.17
422.00	Zinserträge Anlagen FV/Dividenden		9'375.00		10'000.00		5'750.00
428.00	Einnahmenüberschuss der Investitionsrechnung		7'058.92				

inklusive Simulation

Funktionale Gliederung	Rechnung 2025		Budget 2025		Rechnung 2024	
	Aufwand	Ertrag	Aufwand	Ertrag	Aufwand	Ertrag
435.00 Erlös aus Wasserverkauf		929'757.76		934'000.00		929'000.00
435.01 Bewilligungsgebühren/übrige Entgelte		5'325.00		5'000.00		2'035.00
436.00 Rückerstattungen		24'351.08		18'800.00		19'268.04
461.00 Subventionsbeiträge an Hydranten		8'325.63		12'000.00		2'775.21
480.01 Entnahme aus SF WE						392'763.56
480.02 Entnahme aus SF "Übertrag VV"		150'000.00		150'000.00		150'000.00
	<b>1'139'688.01</b>	<b>1'139'688.01</b>	<b>1'102'100.00</b>	<b>1'134'800.00</b>	<b>1'515'579.98</b>	<b>1'515'579.98</b>
<b>Gesamtergebnis</b>			<b>32'700.00</b>			
	<b>1'139'688.01</b>	<b>1'139'688.01</b>	<b>1'134'800.00</b>	<b>1'134'800.00</b>	<b>1'515'579.98</b>	<b>1'515'579.98</b>

Artengliederung		Rechnung 2025		Budget 2025		Rechnung 2024	
		Aufwand	Ertrag	Aufwand	Ertrag	Aufwand	Ertrag
<b>3</b>	<b>Aufwand</b>	<b>1'139'688.01</b>		<b>1'102'100.00</b>		<b>1'515'579.98</b>	
30	Personalaufwand	53'831.05		59'100.00		54'474.65	
31	Sachaufwand	263'911.55		313'000.00		183'221.76	
33	Abschreibungen Verwaltungsvermögen					392'763.56	
36	Eigene Beiträge	388'036.99		380'000.00		352'371.00	
38	Einlagen in Spezialfinanzierungen	433'908.42		350'000.00		532'749.01	
<b>4</b>	<b>Ertrag</b>		<b>1'139'688.01</b>		<b>1'134'800.00</b>		<b>1'515'579.98</b>
42	Vermögenserträge		21'928.54		15'000.00		19'738.17
43	Entgelte		959'433.84		957'800.00		950'303.04
46	Beiträge		8'325.63		12'000.00		2'775.21
48	Entnahmen aus Spezialfinanzierungen		150'000.00		150'000.00		542'763.56
		<b>1'139'688.01</b>	<b>1'139'688.01</b>	<b>1'102'100.00</b>	<b>1'134'800.00</b>	<b>1'515'579.98</b>	<b>1'515'579.98</b>
	<b>Gesamtergebnis</b>			<b>32'700.00</b>			
		<b>1'139'688.01</b>	<b>1'139'688.01</b>	<b>1'134'800.00</b>	<b>1'134'800.00</b>	<b>1'515'579.98</b>	<b>1'515'579.98</b>

Artengliederung		Rechnung 2025		Budget 2025		Rechnung 2024	
		Aufwand	Ertrag	Aufwand	Ertrag	Aufwand	Ertrag
<b>3</b>	<b>Aufwand</b>	<b>1'139'688.01</b>		<b>1'102'100.00</b>		<b>1'515'579.98</b>	
<b>30</b>	<b>Personalaufwand</b>	<b>53'831.05</b>		<b>59'100.00</b>		<b>54'474.65</b>	
300	Personalaufwand Behörden und Kommissionen	9'365.00		13'500.00		10'735.00	
301	Löhne des Verwaltungs- und Betriebspersonals	41'320.00		41'600.00		40'420.00	
303	Sozialversicherungsbeiträge	3'146.05		4'000.00		3'319.65	
<b>31</b>	<b>Sachaufwand</b>	<b>263'911.55</b>		<b>313'000.00</b>		<b>183'221.76</b>	
310	Büro- und Schulmaterialien, Drucksachen	4'809.11		10'000.00		11'792.48	
311	Anschaffungen, Mobilien, Maschinen, Fahrzeuge	8'305.69		11'000.00			
314	Dienstleistungen Dritter für den baulichen Unterhalt	146'844.13		180'000.00		103'312.20	
315	Dienstleistungen Dritter für den übrigen Unterhalt	33'278.91		35'000.00		5'513.42	
317	Spesenentschädigungen	8'718.80		7'200.00		8'236.45	
318	Dienstleistungen und Honorare, allg. Verwaltungsaufwand	61'954.91		69'800.00		54'367.21	
<b>33</b>	<b>Abschreibungen Verwaltungsvermögen</b>					<b>392'763.56</b>	
331	Verwaltungsvermögen - harmonisierte Abschreibungen					392'763.56	
<b>36</b>	<b>Eigene Beiträge</b>	<b>388'036.99</b>		<b>380'000.00</b>		<b>352'371.00</b>	
362	Gemeinden	388'036.99		380'000.00		352'371.00	
<b>38</b>	<b>Einlagen in Spezialfinanzierungen</b>	<b>433'908.42</b>		<b>350'000.00</b>		<b>532'749.01</b>	
380	Einlagen in Spezialfinanzierungen	433'908.42		350'000.00		532'749.01	
<b>4</b>	<b>Ertrag</b>		<b>1'139'688.01</b>		<b>1'134'800.00</b>		<b>1'515'579.98</b>
<b>42</b>	<b>Vermögenserträge</b>		<b>21'928.54</b>		<b>15'000.00</b>		<b>19'738.17</b>
421	Flüssige Mittel und Guthaben		5'494.62		5'000.00		13'988.17

Artengliederung		Rechnung 2025		Budget 2025		Rechnung 2024	
		Aufwand	Ertrag	Aufwand	Ertrag	Aufwand	Ertrag
422	Anlagen des Finanzvermögens		9'375.00		10'000.00		5'750.00
428	Einnahmenüberschuss der Investitionsrechnung		7'058.92				
<b>43</b>	<b>Entgelte</b>		<b>959'433.84</b>		<b>957'800.00</b>		<b>950'303.04</b>
435	Übrige Verkaufserlöse		935'082.76		939'000.00		931'035.00
436	Rückerstattungen		24'351.08		18'800.00		19'268.04
<b>46</b>	<b>Beiträge</b>		<b>8'325.63</b>		<b>12'000.00</b>		<b>2'775.21</b>
461	Kanton		8'325.63		12'000.00		2'775.21
<b>48</b>	<b>Entnahmen aus Spezialfinanzierungen</b>		<b>150'000.00</b>		<b>150'000.00</b>		<b>542'763.56</b>
480	Entnahmen aus Spezialfinanzierungen		150'000.00		150'000.00		542'763.56
<b>Gesamtergebnis</b>		<b>1'139'688.01</b>	<b>1'139'688.01</b>	<b>1'102'100.00</b>	<b>1'134'800.00</b>	<b>1'515'579.98</b>	<b>1'515'579.98</b>
				<b>32'700.00</b>			
		<b>1'139'688.01</b>	<b>1'139'688.01</b>	<b>1'134'800.00</b>	<b>1'134'800.00</b>	<b>1'515'579.98</b>	<b>1'515'579.98</b>

Funktionale Gliederung		Rechnung 2025		Budget 2025		Rechnung 2024	
		Ausgaben	Einnahmen	Ausgaben	Einnahmen	Ausgaben	Einnahmen
7	<b>UMWELTSCHUTZ UND RAUMORDNUNG</b>	35'179.83	35'179.83	20'000.00	20'000.00	424'559.52	31'795.96
71	<b>Wasserversorgung</b>	35'179.83	35'179.83	20'000.00	20'000.00	424'559.52	31'795.96
710	<b>Wasserversorgung</b>	35'179.83	35'179.83	20'000.00	20'000.00	424'559.52	31'795.96
7100	<b>Wasserversorgung</b>	35'179.83	35'179.83	20'000.00	20'000.00	424'559.52	31'795.96
<b>501.00</b>	<b>Tiefbauten</b>	<b>28'120.91</b>		<b>20'000.00</b>		<b>424'559.52</b>	
INV00015	DWL Käserei - Reuelweg			10'000.00			
INV00017	DWL Os/Uettligenfeldstr. Zingg bis Dorfausfahrt					10'978.30	
INV00018	DWL Säriswilstr. Verz. Mk - Bäckerei Zingg	3'278.99				413'581.22	
INV00020	Wohlenstrasse 24-38	5'313.23		10'000.00			
INV00021	Ersatz DWL Postgasse	19'528.69					
<b>592.00</b>	<b>Übertrag Einnahmenüberschuss in die Laufende Rechnung</b>	<b>7'058.92</b>					
INV00023	Übertrag Einnahmenüberschuss in die LR	7'058.92					
<b>610.00</b>	<b>Anschlussgebühren</b>		<b>35'179.83</b>		<b>20'000.00</b>		<b>31'795.96</b>
INV00012	Anschlussgebühren		35'179.83		20'000.00		31'795.96
		<b>35'179.83</b>	<b>35'179.83</b>	<b>20'000.00</b>	<b>20'000.00</b>	<b>424'559.52</b>	<b>31'795.96</b>
	<b>Nettoinvestition</b>						<b>392'763.56</b>
		<b>35'179.83</b>	<b>35'179.83</b>	<b>20'000.00</b>	<b>20'000.00</b>	<b>424'559.52</b>	<b>424'559.52</b>